



## **FAM Renten Spezial** **Performance bei steigenden Zinsen**

# Korrelation zum Deutschen Rentenindex (REXP)

Auf Jahresebene weist der FAM Renten Spezial sehr geringe Korrelationen zum Deutschen Rentenindex auf.

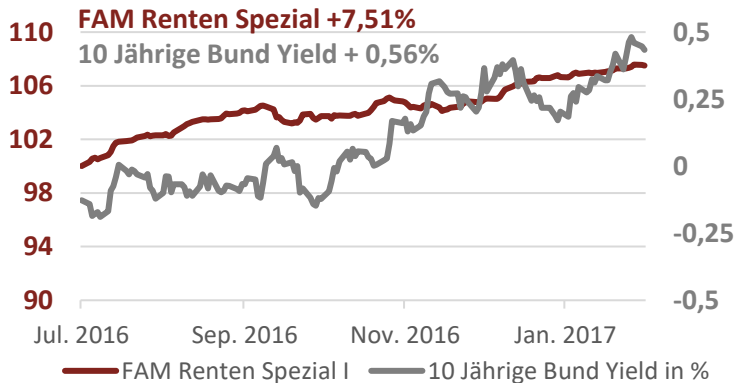
Kalenderjahr	Performance		Korrelation - Tägliche Renditen
	FAM Renten Spezial I	Deutscher Rentenindex (REXP)	
2015*	-1,70%	0,60%	0,09
2016	10,21%	2,16%	0,02
2017	7,77%	-0,75%	0,06
2018	-3,94%	1,49%	0,13
2019	11,01%	0,90%	-0,12
2020	4,75%	1,35%	0,26
2021**	2,14%	-1,41%	-0,18

\* Seit Auflage am 15.09.2015

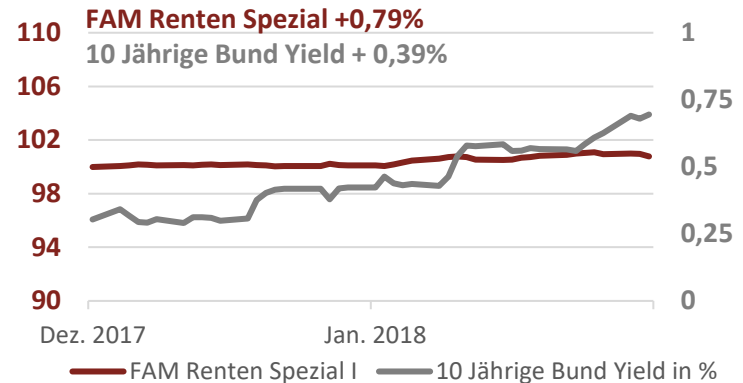
\*\* Stand 28.02.2021

# Performance bei steigenden 10-Jahres Zinsen

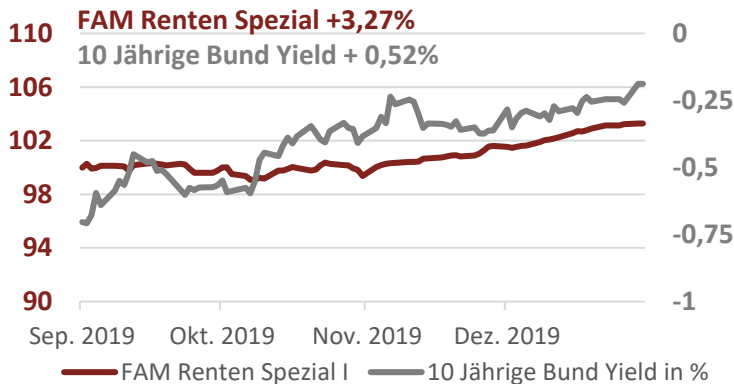
**Jul. 2016 bis Jan. 2017**



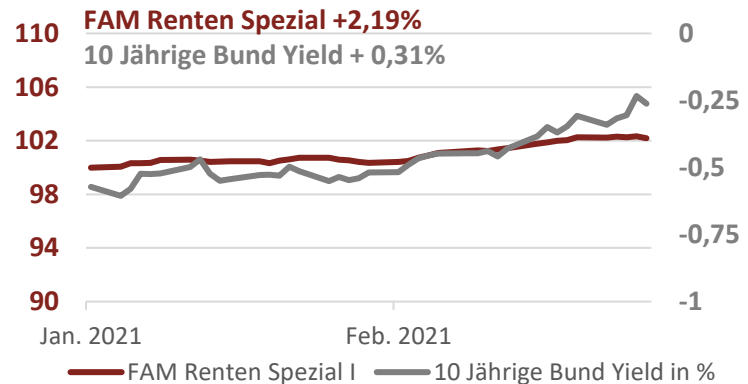
**Dez. 2017 bis Jan. 2018**



**Sep. 2019 bis Dez. 2019**



**Jan. 2021 bis Feb. 2021**



# FAM Frankfurt Asset Management



**FAM Frankfurt Asset Management AG**  
**Taunusanlage 1**  
**60329 Frankfurt am Main**  
**[www.frankfurtasset.com](http://www.frankfurtasset.com)**

Ottmar Wolf  
Peter Wiederholt

Tel.: 069 244 500 505  
Tel.: 069 244 500 506

E-Mail: [wolf@frankfurtasset.com](mailto:wolf@frankfurtasset.com)  
E-Mail: [wiederholt@frankfurtasset.com](mailto:wiederholt@frankfurtasset.com)

# Wichtige Hinweise



Die in diesem Dokument enthaltenen Angaben stellen keine Anlageberatung dar, sondern geben lediglich die Markteinschätzung der FAM Frankfurt Asset Management AG wider. Für die Richtigkeit der hier genannten Informationen wird keine Gewähr übernommen. Alle Meinungsäußerungen geben die aktuelle Einschätzung wieder und können ohne vorherige Ankündigung geändert werden und werden nicht zwingend im Fondsmanagement umgesetzt. Zukunftsgerichtete Aussagen, wie in diesem Dokument ggf. enthalten, bergen Risiken, da Annahmen, Erwartungen, Schätzungen und Planungen zugrunde liegen. Eine Vielzahl nicht beeinflussbarer Faktoren kann dazu beitragen, dass die tatsächlichen Ergebnisse erheblich von vorausschauenden Aussagen abweichen.

Die Berechnung von eventuell genannten Wertentwicklungen von Fonds erfolgt nach BVI-Methode, d.h. ohne Berücksichtigung des Ausgabeaufschlags. Individuelle Kosten wie beispielsweise Gebühren, Provisionen und andere Entgelte sind in der Darstellung nicht berücksichtigt und würden sich bei Berücksichtigung negativ auf die Wertentwicklung auswirken. Wertentwicklungen der Vergangenheit sind kein verlässlicher Indikator für die künftige Wertentwicklung. Investmentfonds unterliegen Kursschwankungen, die zu Verlusten des eingesetzten Kapitals führen können.

Die vollständigen Angaben zum Fonds sind im aktuellen Verkaufsprospekt, ergänzt durch die jeweiligen letzten geprüften Jahresberichte und die jeweiligen Halbjahresberichte, falls solche jüngeren Datums als die letzten Jahresberichte vorliegen, zu entnehmen. Diese Unterlagen stellen die alleinverbindliche Grundlage für den Kauf von Investmentanteilen dar.